
AutoCAD Crack Version completa de Keygen

Descargar Setup + Crack

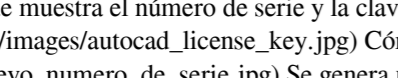
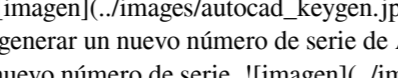
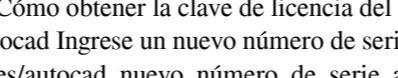
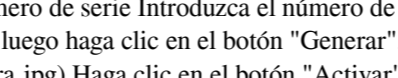
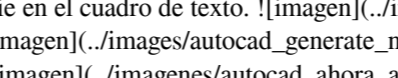
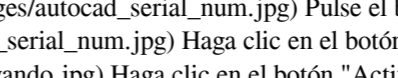
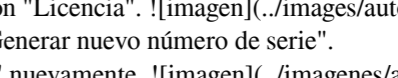
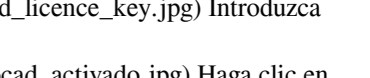

AutoCAD Clave de licencia For Windows [Actualizado]

Los usuarios de AutoCAD pueden crear dibujos en dos y tres dimensiones (2D y 3D) utilizando las herramientas de modelado 3D del software. AutoCAD también tiene la capacidad de importar los modelos creados por otro software CAD, como Autodesk Inventor, SolidWorks y otras aplicaciones. El programa también tiene un camino directo a los estándares de la industria de la construcción, como el Instituto Estadounidense de Construcción de Acero (AISC) y los estándares de la Asociación Estadounidense de Oficiales de Transporte y Carreteras Estatales (AASHTO). Como resultado, los diseñadores e ingenieros suelen utilizar AutoCAD para una amplia variedad de propósitos, entre ellos: Creación de dibujos 2D para diseño arquitectónico, estructural, mecánico, eléctrico, de plomería y HVAC. Redacción de planos de proyectos residenciales, comerciales, industriales y gubernamentales. Dibujo de planos de construcción o dibujos para equipos de construcción, puentes y otras estructuras relacionadas con el diseño. Creación de estructuras de ingeniería, incluida la creación de modelos, análisis estructural, análisis de elementos finitos (FEA), generación de mallas de elementos finitos, modelado de superficies y otras funciones. Creación de planos ortográficos de modelos arquitectónicos y diseño mecánico, eléctrico y de plomería. Creación de dibujos en perspectiva de modelos arquitectónicos y mecánicos. Creación de modelos 3D de calidad profesional de diseño arquitectónico, mecánico, eléctrico y de plomería (PME&P) e ingeniería CAD arquitectónica, incluidos modelos de sistemas mecánicos como manejo y flujo de aire, calefacción, ventilación y aire acondicionado (HVAC). Creación de modelos 3D de datos para presentación a las funciones de navegación, anotación automática y otras funciones de AutoCAD. Creación de dibujos o símbolos 2D para su presentación en publicaciones, informes, presentaciones y otros formatos. Creación de dibujos 3D para presentación y validación de modelos o estructuras 3D. Creación de superficies en el contexto 2D, como láminas, curvas de perfil y superficies para modelado paramétrico. Creación de superficies y sólidos en el contexto 3D para un modelado preciso. Creación de dibujos de construcción tridimensionales en el contexto 2D, como vistas de hoja, sección y perspectiva. AutoCAD es un paquete de software completo y versátil que utilizan los profesionales en una amplia variedad de campos. Según una encuesta realizada por la Asociación de Arquitectos Americanos (AAA) y la

AutoCAD Crack+ Descargar [Win/Mac]

Para AutoCAD LT AutoCAD LT admite una interfaz de usuario interactiva denominada formato de intercambio de datos (DX). El formato permite importar y exportar información de diseño desde y hacia otros sistemas CAD. También es capaz de almacenar información de geometría compleja, lo que lo hace ideal para admitir geometría muy detallada. Una interfaz de usuario interactiva llamada QuickCAD es la base para el kit de herramientas de acceso para desarrolladores de Autodesk y se utiliza para crear componentes personalizados, como controladores de dibujo personalizados, animaciones, expresiones y más. Historia AutoCAD apareció en 1987 y fue la primera vez que se integró el concepto de gráficos de trama con CAD. Desde la primera versión, sus capacidades, funcionalidad y características han crecido constantemente. AutoCAD fue desarrollado originalmente por HCL y adaptado a 32 bits para la plataforma Macintosh. La primera versión fue la 3.0 para Macintosh. Fue el primer producto en incorporar un conjunto de comandos de alto nivel, sus predecesores eran en su mayoría herramientas de línea de comandos. La próxima generación de AutoCAD fue la 3.5, una versión de 32 bits para las plataformas Macintosh y Windows. AutoCAD ha pasado por numerosas innovaciones en su historia, incluido un desarrollo evolutivo de la arquitectura subyacente. Por ejemplo, una primera versión de AutoCAD utilizó un modelo basado en líneas, que luego fue reemplazado por un modelo basado en polilíneas, evolucionó aún más a un modelo basado en polilíneas y polígonos, y luego en un modelo basado en polígonos. La última revisión importante del concepto arquitectónico fue AutoCAD 2009. AutoCAD 2009 introdujo una arquitectura escalable, donde los modelos se pueden escalar a una pantalla más amplia, manteniendo el mismo nivel de detalle. Los cambios en el concepto arquitectónico permitieron a los desarrolladores crear productos innovadores, como la adición del modelo paramétrico (AutoCAD y AutoCAD LT) y la introducción del objeto raster. En 2005, AutoCAD 2009 pasó a llamarse AutoCAD 2010. En 2009, Autodesk anunció AutoCAD Architecture 2010. AutoCAD Architecture 2010 se lanzó en 2010, fue la primera versión de software con el término AutoCAD Architecture 2010 utilizado. En 2012, se lanzó AutoCAD Architecture 2013, que introdujo muchas funciones nuevas, como la tecnología de guía inteligente (IG), el depurador visual avanzado (AVD), Link and Connect y Rasterized Dynamic Snapping, entre otras. En 2013, se lanzó AutoCAD Architecture 2014, que introdujo algunos de los más esperados 112fd883e

AutoCAD Crack

Luego puede ver una ventana que muestra el número de serie y la clave.  Cómo obtener la clave de licencia del número de serie Introduzca el número de serie en el cuadro de texto.  Pulse el botón "Licencia".  Introduzca la clave de licencia.  Cómo generar un nuevo número de serie de Autocad Ingrese un nuevo número de serie y luego haga clic en el botón "Generar".  Haga clic en el botón "Generar nuevo número de serie".  Se genera un nuevo número de serie.  Haga clic en el botón "Activar".  Haga clic en el botón "Activar" nuevamente.  Haga clic en el botón "Cerrar". Esto completa el proceso de activación. #ifndef D3D10_SHADER_H #definir D3D10_SHADER_H #include "d3d_común.h" #include "d3d_shader_types.h" // Buffer constante en shader usando sampler estructura D3D10_SHADER_CONSTANT_BUFFER { UINT Tamaño de búfer constante; vacío*

?Que hay de nuevo en el?

Tecnología de impresión inteligente: Flujo optimizado desde la edición e importación de AutoCAD al dispositivo de salida. La interfaz intuitiva ofrece una guía ergonómica para la creación en 2D y 3D, y las guías de visualización mejoran la precisión de los dibujos en 2D. (vídeo: 2:00 min.) Mesa de trabajo y grosor de línea para trazo: Cree, edite y exporte trazos similares al papel que se pueden usar para dar a sus dibujos un estilo distintivo y creativo. (vídeo: 2:24 min.) Extensión de lona y flexiones: Cree paneles para contenido adicional. Use flexiones para poner su panel en perspectiva mientras mantiene la relación de aspecto. (vídeo: 3:10 min.) Diseño optimizado: Compatibilidad con varias pantallas y varios monitores para dibujar e interactuar con modelos 2D y 3D. Múltiples ventanas y barras de tareas permiten el acceso a todo a la vez. (vídeo: 2:33 min.) Percepción de Precisión y Dosis: Vea dibujos y bloques como modelos 3D para una mayor precisión. Utilice las indicaciones automáticas para la alineación al seleccionar, mover y diseñar. (vídeo: 2:46 min.) Edite y colabore en la nube: Acceda a diseños compartidos, revise los cambios de otros usuarios y benefíciense de las funciones de colaboración basadas en la nube. Los proyectos de equipo son compatibles con organizaciones con varios usuarios. (vídeo: 2:27 min.) Herramientas de productividad mejoradas: Mejore la productividad con AutoCAD 365. Las nuevas herramientas brindan una funcionalidad mejorada y una navegación simple. Comience su nuevo año por el buen camino con AutoCAD 365 para el nuevo año. Visibilidad e intuición mejoradas: Experiencia visual mejorada con herramientas y funciones de dibujo actualizadas, interfaz intuitiva y funciones táctiles. *Actualización ahora disponible ¡AutoCAD 2023 ya está disponible! Cree y edite dibujos más rápido que nunca con las nuevas herramientas, que incluyen una mayor velocidad de importación desde el marcado, un flujo de trabajo optimizado con tecnología de impresión inteligente y una interfaz de usuario elegante e intuitiva que proporciona una usabilidad mejorada para dibujos en 2D y 3D. Además, dale vida a tus diseños creando trazos similares al papel con la herramienta Artboard y usando flexiones para dar a tus dibujos un estilo distintivo y creativo. AutoCAD 2023 para Windows AutoCAD 2023 para Mac AutoCAD para iOS Con AutoCAD 2023, los usuarios pueden crear, editar y compartir 2D enriquecidos

Requisitos del sistema For AutoCAD:

Windows XP y posterior OS X 10.4 y posterior (Mountain Lion no es compatible) Una pantalla de 1024x768 o superior Instalar 1. Descarga la última versión de X-Plane 9 o 2. Descarga la última versión de X-Plane 9.30 Haga clic en el siguiente enlace para descargar la última versión del software. 3. Coloque los medios de instalación en la unidad que desea utilizar. Asegúrese de obtener el instalador y no la imagen ISO. Esto asegurará que obtenga el máximo

<https://deccan-dental.com/wp-content/uploads/shaang.pdf>
https://bloomhomeseq.com/wp-content/uploads/2022/06/AutoCAD_Crack_.pdf
<http://bleumartinionline.com/autocad-crack-pc-windows.html>
<https://ryansellsflorida.com/2022/06/21/autocad-crack-win-mac-3/>
https://hallerabi.com/wp-content/uploads/2022/06/AutoCAD_Descarga_gratis_2022.pdf
<http://marrakeshtourdrivers.com/advent/autocad-crack-parche-com-clave-de-serie-actualizado-2022/>
<https://happyfeet-shoes.rr.autodesk-autocad-crack-descargar-actualizado/>
<https://www.markerialia.com/2022/06/21/autocad-crack-clave-de-licencia-gratuita-gratis/>
https://hissme.com/upload/files/2022/06/49fa55XCqr3I1831pt_21_cabc671a8fb08acd78bc2b8ea1c1137d_file.pdf
https://arabistgroup.com/wp-content/uploads/2022/06/AutoCAD_Crack_Gratis_WinMac.pdf
<https://www.mifoodis.de/wp-content/uploads/2022/06/AutoCAD-25.pdf>
<https://shielded-cove-75497.herokuapp.com/AutoCAD.pdf>
<https://lit-crag-70694.herokuapp.com/AutoCAD.pdf>
https://digitalstoreid.com/wp-content/uploads/2022/06/AutoCAD_Crack_Codigo_de_registro_gratuito_Descargar_WinMac.pdf
<https://diontalent.nl/2022/06/21/autodesk-autocad-22-0-crack/>
<https://maturesensual.sexy/wp-content/uploads/2022/06/AutoCAD-53.pdf>
<https://inlysurparatcont.wixsite.com/plasinas/post/autocad-2018-22-0-crack-clave-de-activacion>
https://www.bywegener.dk/wp-content/uploads/2022/06/AutoCAD_Crack_Descargar_For_Windows_2022Ultimo.pdf
<https://marketing6s.com/index.php/advert/autodesk-autocad-crack-activacion-2022/>
https://travelfamilynetwork.com/wp-content/uploads/2022/06/AutoCAD_Crack_Yida_util_Codigo_de_activacion_Descarga_gratis_MacWin.pdf